


Leben, Wohnen und Mobilität



Allgemeine Zufriedenheit

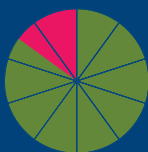
Mehr als 9 von 10 Personen leben gern in der Stadt Luzern.



Sicherheitsgefühl im eigenen Wohnquartier in der Nacht

2019

2023



Frauen und Männer
(alle Altersgruppen)



■ fühlt sich eher bis sehr sicher

■ fühlt sich nicht sicher

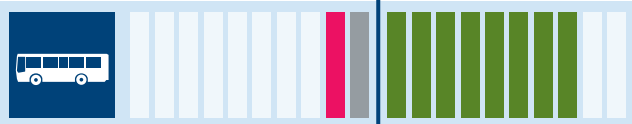
Zufriedenheit mit Wohnsituation



Rund 9 von 10 Personen sind zufrieden mit ihrer Wohnsituation in der Stadt Luzern.



Situation einzelner Verkehrsteilnehmenden



ÖV-Nutzende



Autofahrende

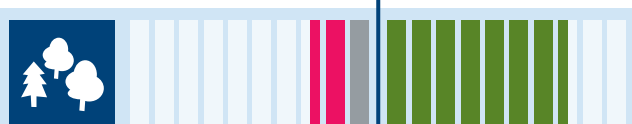


Velofahrende



Zu Fuss Gehende

Zufriedenheit mit Wohnumfeld/Quartier



Angebot an Grün- und Freiräumen



öffentliche Sportanlagen



Gestaltung der Strassenräume



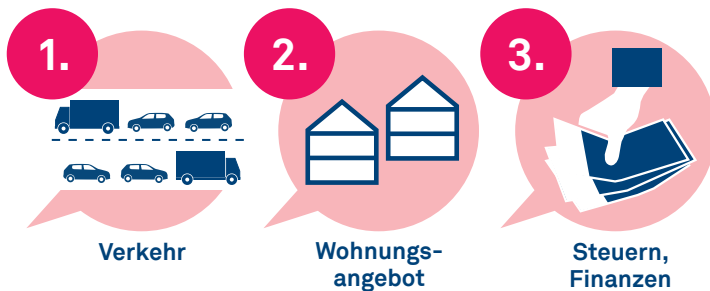
Verkehrssicherheit



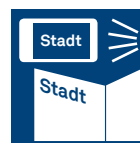
Wirtschaft, Politik und Verwaltung



Grösste Probleme der Stadt



Zufriedenheit mit dem Leistungsniveau der Stadt



Nutzung der städtischen Informationskanäle

Zufriedenheit mit dem Arbeitsangebot in der Stadt



6 von 10 Personen sind mit dem Arbeitsangebot in der Stadt zufrieden.

Arbeitsplatzsicherheit



9 von 10 erwerbstätigen Personen in der Stadt schätzen die Wahrscheinlichkeit als klein ein, die Arbeitsstelle in den nächsten 12 Monaten zu verlieren.



Stadtmagazin



Webseite



Social-Media



Newsletter



keine

